







## WERKBANK WUS 1



Abbildung ähnlich

### Stabile Werkbank mit einem Unterbauschrank Typ US zur Lagerung von Werkzeugen und anderen Arbeitsmaterialien.

- Stabile Stahlblechkonstruktion, mehrfach gekantet
- Arbeitshöhe: 840 mm
- Gefaste Arbeitsplatte aus Buche Multiplex, farblos lackiert, dadurch wasser- und ölbeständig
- Schubladen mit über 80% Teilauszug, rollengelagert
- Traglast 100 kg (bei gleichmäßig verteilter Last)
- Schubladeninnenmaß (B x T): 437 x 513 mm
- Schlitzreihen zur Aufnahme von Einteilungsmaterial
- Griffleisten mit Beschriftungsstreifen und Klarsichtabdeckung
- Zentrales Schließsystem
- Keine Kippgefahr dank integrierter Sicherheitsauszugssperre

	Art.-Nr.	VE	Breite x Tiefe x Höhe (Außenmaß)	Ausführung Schubladen	Farbe Schublade	Traglast	Typbezeichnung
	<b>0957 506 320</b>	1	1500 x 750 x 840 mm	2 Schubladen, Kastenhöhe 70 mm / Fronthöhe 90 mm, 1 Tür, Höhe 540 mm	Enzianblau RAL 5010	500 kg	WUS 1/2
	<b>0957 506 321</b>	1	2000 x 750 x 840 mm	2 Schubladen, Kastenhöhe 70 mm / Fronthöhe 90 mm, 1 Tür, Höhe 540 mm	Enzianblau RAL 5010	500 kg	WUS 1/2
	<b>0957 506 340</b>	1	1500 x 750 x 840 mm	3 Schubladen, Kastenhöhe 100 mm / Fronthöhe 120 mm, 1 Schublade, Kastenhöhe 100 mm / Fronthöhe 360 mm	Enzianblau RAL 5010	500 kg	WUS1/4
	<b>0957 506 341</b>	1	2000 x 750 x 840 mm	3 Schubladen, Kastenhöhe 100 mm / Fronthöhe 120 mm, 1 Schublade, Kastenhöhe 100 mm / Fronthöhe 360 mm	Enzianblau RAL 5010	500 kg	WUS1/4
	<b>0957 506 350</b>	1	1500 x 750 x 840 mm	1 Schublade, Kastenhöhe 70 mm / Fronthöhe 90 mm, 1 Schublade, Kastenhöhe 100 mm / Fronthöhe 120 mm, 1 Schublade, Kastenhöhe 100 mm / Fronthöhe 150 mm, 2 Schubladen, Kastenhöhe 100 mm / Fronthöhe 180 mm	Enzianblau RAL 5010	500 kg	WUS1/5
	<b>0957 506 351</b>	1	2000 x 750 x 840 mm	1 Schublade, Kastenhöhe 70 mm / Fronthöhe 90 mm, 1 Schublade, Kastenhöhe 100 mm / Fronthöhe 120 mm, 1 Schublade, Kastenhöhe 100 mm / Fronthöhe 150 mm, 2 Schubladen, Kastenhöhe 100 mm / Fronthöhe 180 mm	Enzianblau RAL 5010	500 kg	WUS 1/5

### Hinweis

Werkbänke der Typen WUS/WUSK und Arbeitstische WT werden montiert geliefert. Bei individuell zusammengestellten Varianten erfolgt die Montage kundenseitig.