LIEFERÜBERSICHT INNENSECHSKANTBITS/SCHLITZBITS

Innensechskant mit Würth Powerdriv®			
	1/4" L = 25 mm	5/16" L = 50 mm	1/4" L = 100 mm
			
Größe	**0614 ...**	**0614 ...**	**0614 ...**
SW 2	**176 92**	–	–
SW 2,5	**176 925**	–	–
SW 3	**176 93**	–	–
SW 4	**176 94**	**784 045**	**176 854**
SW 5	**176 95**	**784 055**	**176 855**
SW 6	**176 96**	**784 065**	**176 856**
SW 7	–	**784 075**	–
SW 8	–	**784 085**	–
SW 10	–	**784 105**	–
SW 12	–	**784 125**	–
	VE: 5	VE: 5	VE: 5

Schlitzbits					
Gewinde-schrauben	Holz-schrauben	Blech-schrauben	**Bits-Nennmaß**		
DIN 84	DIN 95	DIN 7971			
DIN 85	DIN 96	DIN 7972			
DIN 963	DIN 97	DIN 7973	a b	1/4" L = 25 mm	1/4" L = 73 mm
DIN 964					
Ø Gewinde	Ø Gewinde	Ø Gewinde	a ⬬ b	**0614 ...**	**0614 ...**
2,0	2,0	–	0,5 x 3,0	**175 650**	–
2,5	2,5	2,2	0,6 x 3,5	–	**175 660**
2,5	2,5	2,2	0,6 x 4,5	**175 652**	–
3 / 3,5	3 / 3,5	2,9	0,8 x 4,0	–	**175 661**
3 / 3,5	3 / 3,5	2,9	0,8 x 5,0	–	**175 662**
3 / 3,5	3 / 3,5	2,9	0,8 x 5,5	**175 653**	–
4	4	3,5 / 3,9	1,0 x 6,0	**175 654**	**175 663**
5	5 / 5,5	4,2 / 4,8	1,2 x 6,5	**175 655**	–
5	5 / 5,5	4,2 / 4,8	1,2 x 8,0	**175 656**	–
				VE: 1/10	VE: 5

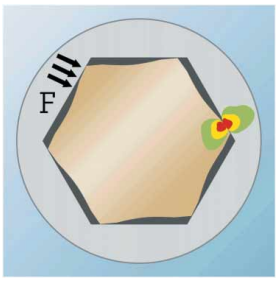

Mit POWERDRIV®:
Die Kraft verteilt sich auf die gewölbten Flächen jeder Seite des Sechskants (siehe Pfeile).
Dadurch geringere Belastung von Schraube und Bit (siehe rote Fläche).

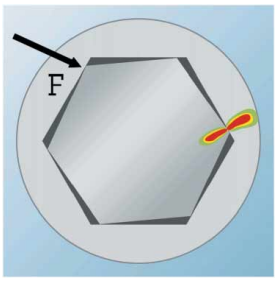

Ohne POWERDRIV®:
Die Kraft liegt nur an einzelnen Punkten an (siehe Pfeil).
Die Folge: Hohe Punktbelastung von Schraube und Bit (siehe rote Fläche).

MWF - 02/16 - 09388 - ©